

A man in a light-colored suit jacket and blue tie is looking out of a window. The background shows a city skyline with tall buildings under a bright sky. The image has a blue tint and a semi-transparent white box containing text.

# Features für Depots bei ebase

Entdecken Sie Ihre Möglichkeiten!

**ebase** | Your B2B  
Banking Partner

# Depots bei ebase

In einem Depot bei ebase können Sie Ihre Investmentfonds und Exchange Traded Funds (ETFs) verwahren. Sofern Ihr Depot bei ebase mit einem Konto flex verknüpft ist, können Sie über dieses wahlweise auch einen Wertpapierkredit in Anspruch nehmen.



Darüber hinaus werden Ihnen weitere Features wie die Anlage von Spar- und Entnahmeplänen, Kombi- und Überlaufplänen sowie die Möglichkeit, Ihre Vermögenswirksamen Leistungen in einen Sparplan anzulegen, angeboten.

Zahlreiche Services stehen Ihnen im Online-Portal zur Verfügung. In Ihrem Online-Postkorb finden Sie aktuelle Informationen wie Depot- und Kontoauszüge, Kosteninformationen sowie Steuerbescheinigungen zum Download. Zudem haben Sie jederzeit den Überblick über die Wertentwicklung Ihrer Fonds sowie über alle Transaktionen. Mit der „ebaseBanking“ App können Sie diese Informationen auch mobil abrufen und bequem alle Online-Banking-Funktionen mit Smartphone und Tablet nutzen. Ebenso können Sie Adressänderungen selbstständig online durchführen oder Freistellungsaufträge einrichten. Haben Sie einem Online-Zugang mit Transaktionsrecht, können Sie außerdem auch online Fondsanteile kaufen und verkaufen und mit der Limit Order die Sicherheit in Ihrem Depot erhöhen.

## Depots auf einen Blick

- Zugang zu rund 10.000 Fonds von mehr als 210 Kapitalverwaltungsgesellschaften
- Mehr als 1.500 ETFs von zehn ETF-Anbietern
- Kein Depotführungsentgelt für Kinder und Jugendliche unter 18 Jahren
- Einfache Einrichtung von Spar- und Entnahmeplänen (Sparpläne ab 10 Euro)
- Installation von Kombi- und Überlaufplänen für die gleichzeitige Besparung mehrerer Sparpläne mit nur einer Transaktion
- Verwahrung von Anteilbruchstücken
- Schnelle und bequeme Online-Orderabwicklung
- Auf Wunsch alle Dokumente papierlos und übersichtlich im Online-Postkorb erhalten
- Einrichtung von dynamischen Limits im Online-Portal
- Kostengünstige Anlage von Vermögenswirksamen Leistungen
- Einfache Entgeltabrechnung über das ebase Konto flex (wenn vorhanden)
- Alle Funktionen des Online-Banking bequem mit der „ebaseBanking“ App nutzen



# Ihre Möglichkeiten

Sparplan

Sparplan für VL

Entnahmeplan

Kombiplan

Überlaufplan

Wertpapierkredit

## Risikohinweis

Eine Investition in Fonds/ETFs unterliegt bestimmten Risiken. Als mögliche Risiken kommen Kursschwankungs- und Kursverlustrisiken, Bonitäts- und Emittentenrisiken, Wechselkurs- oder Zinsänderungsrisiken in Betracht. Diese Risiken können einzeln und kumuliert auftreten. Erfahrungen, Preise und Auszeichnungen garantieren keinen Erfolg.

# Sparplan

Ein Fondssparplan bietet Ihnen die Möglichkeit, einfach und flexibel Vermögen aufzubauen. Gerade im aktuellen Niedrigzinsumfeld kann eine Geldanlage in Investmentfonds höhere Renditechancen als klassische Sparprodukte bieten. Denn neben den regelmäßigen Anlagen kann das angesparte Sparplanguthaben auch durch die direkte Reinvestition der Erträge und Ausschüttungen wachsen.

Bei ebase stehen Ihnen über 8.000 sparplanfähige Fonds und ETFs aller Risikoklassen zur Auswahl. Sämtliche Sparpläne können bereits mit einer regelmäßigen Sparrate von nur 10 Euro angelegt werden. Das Spartempo können Sie jederzeit variieren und z. B. monatlich oder vierteljährlich anlegen. Ihr Finanzvermittler bzw. -berater unterstützt Sie gerne bei Ihrer Entscheidung!

## Gut zu wissen:

Schaffen Sie jetzt schon eine Startgrundlage für die Zukunft Ihrer Kinder. Im Depot 4kids sind Kinder und Jugendliche unter 18 Jahren in jedem Preismodell vom Depotführungsentgelt befreit<sup>1</sup>.

<sup>1</sup> Nach Vollendung des 18. Lebensjahres ist das Depotführungsentgelt regulär gemäß dem jeweils aktuell gültigen Preis- und Leistungsverzeichnis für ebase Depots und Konten zu entrichten.

# Der Sparplanrechner

Ermitteln Sie mit dem Sparplanrechner anhand einer unverbindlichen Beispielrechnung Ihren persönlichen Vermögensaufbau: [www.ebase.com/sparplan](http://www.ebase.com/sparplan).

The screenshot shows a user interface for a savings plan calculator. It is divided into three main sections:

- 1. Anlagebetrag:** Includes a slider for 'Sparbetrag' (set to 200 €) and a dropdown for 'Sparintervall' (set to 'monatlich').
- 2. Anlagezeitraum:** Includes a slider for 'Anlagezeitraum' (set to 10 Jahre) and a dropdown for 'Einmalzahlung' (set to 10.000 €).
- 3. Wertentwicklung p.a.:** Includes a slider for 'Wertentwicklung p.a.' (set to 6,00 Prozent).

(Ausschnitt aus dem Sparplanrechner)

# Auf einen Blick

## Sparpläne im Überblick:

- Auswahl aus über 8.000 sparplanfähigen Fonds/ETFs (Exchange Traded Funds)
- Sparpläne ab einer Sparrate von 10 Euro
- Individuelle und flexible Gestaltung der Sparraten
- Verkäufe aus dem Depot sind jederzeit möglich
- Vermögensaufbau stets im Griff mit der „ebaseBanking“ App
- Wertpapier-Sparverträge für Vermögenswirksame Leistungen (VL) möglich
- Kein Depotführungsentgelt für Kinder und Jugendliche unter 18 Jahren im Depot 4kids<sup>2</sup>

<sup>2</sup> Es gelten die allgemeinen und produktbezogenen Vertragsunterlagen für ebase Depots und Konten für Privatanleger bei der European Bank for Financial Services GmbH (ebase) sowie das Preis- und Leistungsverzeichnis für ebase Depots und Konten der European Bank for Financial Services GmbH (ebase).

# Früh sparen lohnt sich

Fondssparpläne eignen sich besonders bei langen Laufzeiten, da hiermit Schwächephasen an den Aktienmärkten oftmals wieder ausgeglichen werden können. Sie können darüber hinaus vom sogenannten Durchschnittskosteneffekt (Cost-Average-Effekt) profitieren. Gerade für Kinder und junge Erwachsene sind Sparpläne daher eine attraktive Möglichkeit, frühzeitig mit dem Vermögensaufbau zu beginnen.

Dass sich Fondssparen schon ab einem frühen Zeitpunkt lohnen kann, zeigt eine einfache Beispielrechnung<sup>3</sup>. Bei gleicher Anlage-summe ist der Wertzuwachs höher, wenn der Anlagezeitraum länger ist. So hat Hanna im Alter von 25 Jahren über 8.000 Euro mehr angespart als Paul, wie die nebenstehende Rechnung zeigt.

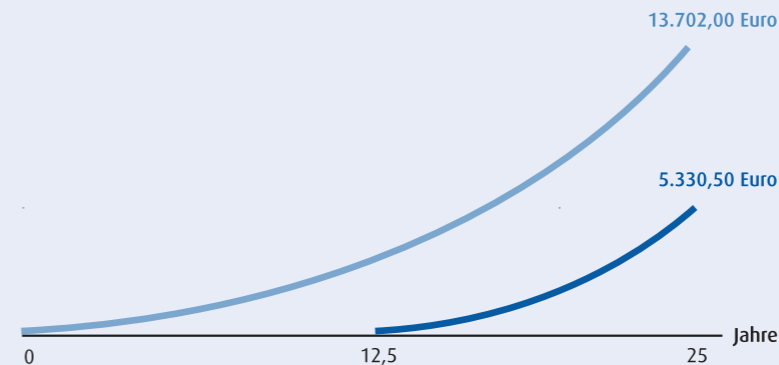


## Cost-Average-Effekt (Durchschnittskosteneffekt)

Bei Sparplänen werden unabhängig von der Börsensituation regelmäßig Fondsanteile gekauft. Bei niedrigen Kursen werden dadurch mehr, bei hohen Kursen dementsprechend weniger Fondsanteile erworben. Langfristig gesehen sinkt in der Regel hierdurch der durchschnittliche Kaufpreis des Fonds.

# Unverbindliche Beispielrechnung<sup>3</sup>

	HANNA	PAUL
Monatliche Geldanlage	50 Euro	100 Euro
Anlagezeitraum	25 Jahre	12,5 Jahre
Angenommene Wertentwicklung p.a.	5 %	5 %
Anlagesumme	15.000,00 Euro	15.000,00 Euro
Wertzuwachs	14.287,00 Euro	5.623,00 Euro
Abzüglich Gesamtkosten	585,00 Euro	292,50 Euro
Mögliches Vermögen (Ende des Anlagezeitraums)	28.702,00 Euro	20.330,50 Euro



<sup>3</sup> Quelle: eigene Berechnung. Die tatsächlichen Kosten können je nach Haltedauer und Kursentwicklung variieren. Die Angaben sind Schätzungen und können in Zukunft anders ausfallen.

# Sparplan für VL

Millionen von Arbeitnehmern haben ein Anrecht auf Vermögenswirksame Leistungen (VL). Es handelt es sich um freiwillige Geldleistungen des Arbeitgebers, die zusätzlich zum Arbeitslohn gezahlt werden. Bis zu 40 Euro können im Monat vermögenswirksam angelegt werden. Investiert in einen Fondssparplan bei ebase können diese eine attraktive Anlageoption darstellen und einen zusätzlichen Grundstock zu Ihrer privaten Altersvorsorge schaffen.

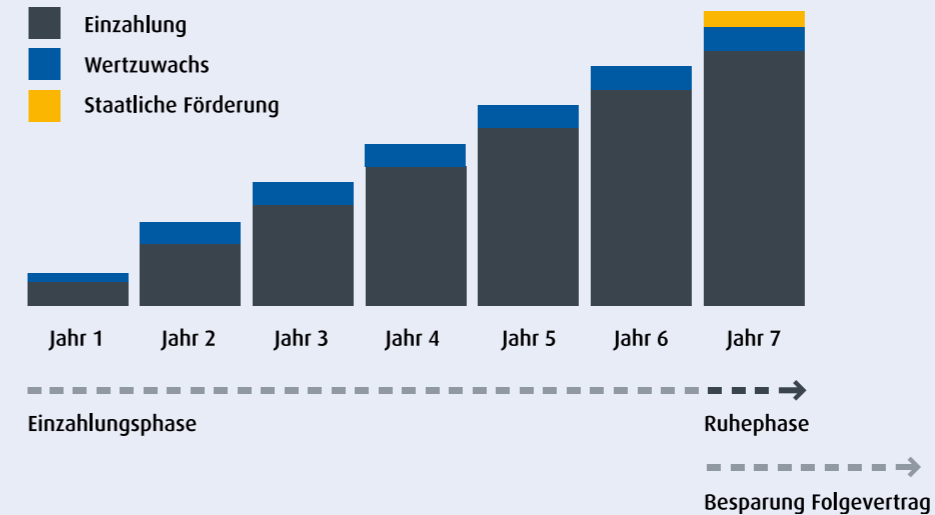
Bei ebase können Sie aus zahlreichen VL-fähigen Investmentfonds für die Anlage Ihrer VL wählen. ebase ist außerdem einer der wenigen Anbieter am Markt, bei dem Sie Ihre Vermögenswirksamen Leistungen in einen ETF-Sparplan (ETFs – Exchange Traded Funds) anlegen können.

## VL-Sparpläne im Überblick:

- Auswahl aus über 1.500 sparplanfähigen Fonds/ETFs für die VL-Anlage
- Bis zu 2.880 Euro über die gesamte Laufzeit von Ihrem Arbeitgeber
- Nutzung des Cost-Average-Effekts
- Attraktive Renditechancen
- Günstiges VL-Vertragsentgelt<sup>4</sup>
- Kein Vertragsentgelt für Kinder und Jugendliche unter 18 Jahren im Depot 4kids
- Vermögensaufbau stets im Griff mit der „ebaseBanking“ App

<sup>4</sup>Bitte beachten Sie das entsprechende jeweils aktuell gültige Preis- und Leistungsverzeichnis der ebase. Für Minderjährige wird seit dem 01.04.2016 kein Depotführungs- oder Vertragsentgelt berechnet bis zur Vollendung des 18. Lebensjahres.

## Entwicklung VL-Sparen (Beispielhafte Darstellung)





# Entnahmeplan

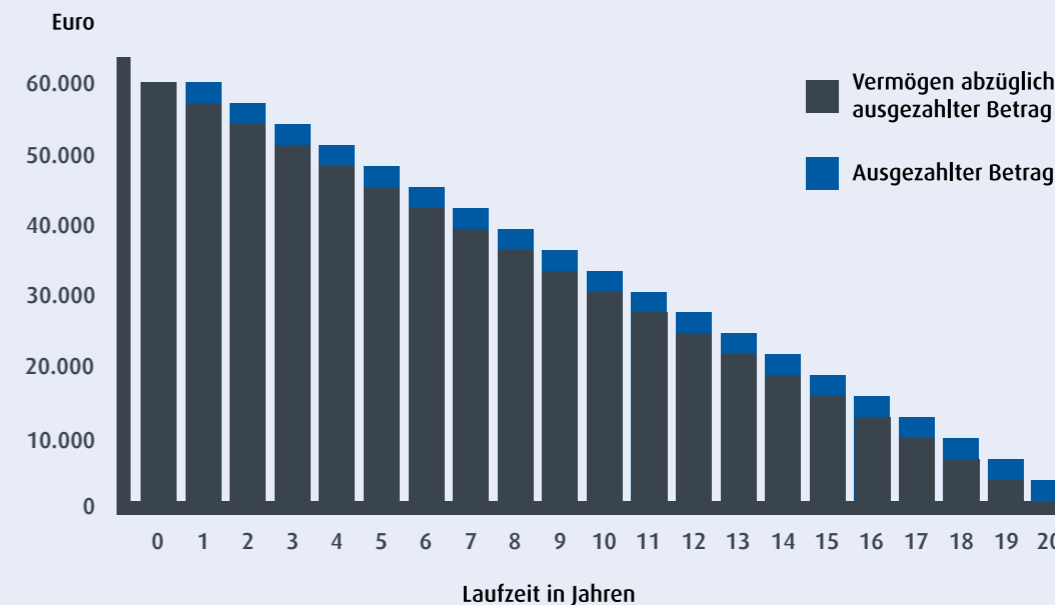
Mit einem Entnahmeplan bei ebase haben Sie die Möglichkeit, Ihr Vermögen rentabel in Investmentfonds anzulegen und gleichzeitig regelmäßige Auszahlungen zu erhalten. Ganz gleich, ob Sie ein regelmäßiges Zusatzeinkommen erhalten wollen oder den Aufbau Ihrer Altersvorsorge vorantreiben wollen: Der Entnahmeplan bietet für beide Bedarfe eine gute Lösung.

Nach Einzahlung Ihres Vermögens entscheiden Sie sich für einen Auszahlungsbetrag in gewünschter Höhe sowie ein Entnahmeintervall. Den Auszahlungsbetrag können Sie auf Wunsch auch erhöhen oder reduzieren und somit flexibel an Ihre Bedürfnisse anpassen. Je nach Auszahlungsintervall erhalten Sie die fest vereinbarte Auszahlung und erwirtschaftete Kursgewinne. Die um den Auszahlungsbetrag geminderte Anlagesumme verbleibt in Ihrem Depot und kann weitere Kursgewinne erwirtschaften. Auszahlungen erfolgen solange, bis die gesamte Anlagesumme und die Kursgewinne im Depot aufgebraucht sind.

## Entnahmepläne im Überblick:

- Auswahl aus rund 10.000 Fonds und ETFs (Exchange Traded Funds)
- Regelmäßige Auszahlungen
- Im Depot verbleibendes Geld arbeitet weiter und kann Kursgewinne erwirtschaften
- Individuelle und flexible Gestaltung von Entnahmeplänen
- Jederzeit Zugriff auf Ihr Vermögen über das Online-Portal

## Beispielrechnung<sup>5</sup>:



<sup>5</sup> Quelle: eigene Berechnung. Die tatsächlichen Kosten können je nach Haltedauer und Kursentwicklung variieren. Die Angaben sind Schätzungen und können in Zukunft anders ausfallen.

# Kombiplan

## Einmalanlagen streuen und dadurch Risiken reduzieren



Der Kombiplan ist ein Produkt für Sie, wenn Sie eine Einmalanlage investieren wollen und sich gleichzeitig keine Gedanken über den richtigen Einstiegszeitpunkt machen möchten. Sie zahlen zu Beginn die gewünschte Anlagesumme in einen Fonds ein. Im Anschluss wird anhand regelmäßiger Sparraten aus diesem Fonds in bis zu zehn ausgewählte Zielfonds umgeschichtet. Das erfolgt so lange, bis Ihre Anlagesumme vollständig investiert ist.

### Auf einen Blick:

- Timing-Risiko (Einstiegszeitpunkt) reduzieren
- Vom Durchschnittskosteneffekt (Cost-Average-Effekt) profitieren
- Mittel-/langfristig in mehrere Zielfonds (Portfolio) investieren, ohne ständig aktiv umschichten zu müssen

# Im Überblick

Sie legen einen Betrag in einen von Ihnen ausgewählten **Quellfonds** an.



Sie legen fest wie oft und in welcher Höhe in **bis zu 10 Zielfonds** umgeschichtet werden soll.



Zielfonds 1

Zielfonds 2

Zielfonds 3

Die Zielfonds können Sie individuell auswählen und jederzeit anpassen.

Durch die regelmäßige Umschichtung nutzen Sie den sogenannten **Cost-Average-Effekt**.



# Überlaufplan

## Liquiditätsreserven bilden und weitere Sparziele verfolgen – die 2-in-1-Lösung

Der Überlaufplan ermöglicht es Ihnen, verschiedene finanzielle Bedarfe mit nur einem Produkt abzudecken. Sie definieren zu Beginn eine feste Überlaufgrenze für Ihren Quellfonds. Anschließend zahlen Sie in diesen durch regelmäßige Sparraten oder Einmalanlage ein, bis die festgelegte Überlaufgrenze erreicht ist. Der Quellfonds stellt Ihre Liquiditätsreserve dar. Wird kurzfristig Geld benötigt, wird dieses in der Regel aus diesem Fonds entnommen. Über die Überlaufgrenze hinausgehende Einzahlungen werden automatisch in bis zu zehn von Ihnen ausgewählte Zielfonds umgeschichtet. Wird die festgelegte Überlaufgrenze im Quellfonds durch eine Entnahme unterschritten, wird zunächst der Quellfonds aufgefüllt, bis die Überlaufgrenze wieder erreicht ist.

### Auf einen Blick:

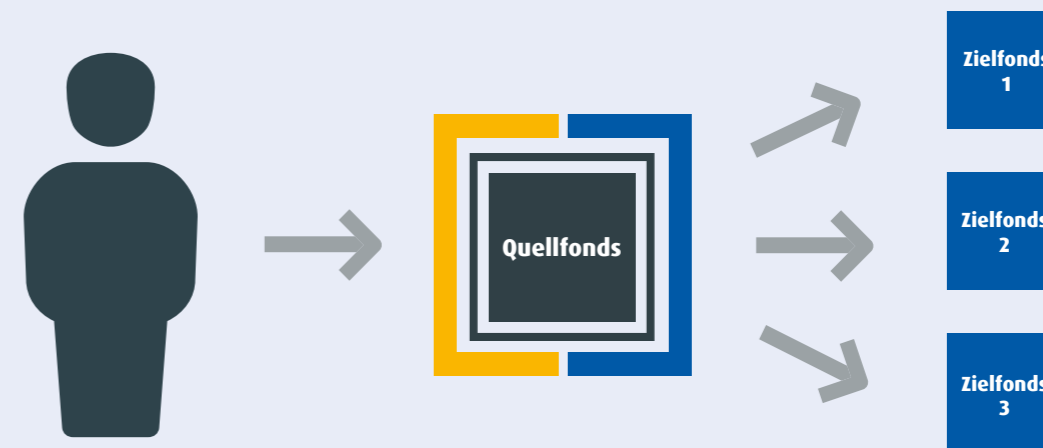
- Festgelegte Überlaufgrenze regelt die Einzahlung in den Quellfonds und die Investition in die Zielfonds
- Bei kurzfristigem Geldbedarf können Sie auf den Quellfonds zurückgreifen, ohne Ihre mittel-/langfristigen Sparziele zu beeinflussen (Liquiditätsreserve)
- Automatisierte Prozesse führen zum Aufbau eines Portfolios, ohne ständig aktiv umschichten zu müssen

# Im Überblick

Sie sparen regelmäßig in einen von Ihnen ausgewählten Quellfonds.

Bei Überschreitung der von Ihnen festgelegten Überlaufgrenze wird in bis zu 10 Zielfonds umgeschichtet.

Die Zielfonds können Sie individuell auswählen und jederzeit anpassen.



Der Betrag **unterhalb** der Überlaufgrenze verbleibt im Quellfonds.

Der Betrag **oberhalb** der Überlaufgrenze wird in die Zielfonds aufgeteilt.

# Wertpapierkredit

## Schnell und unkompliziert zu Ihrem Wertpapierkredit<sup>6</sup>

- 1. Beleihungswert ermitteln:** Ihren aktuellen Beleihungswert finden Sie im Online-Banking unter „Depotinformationen“
- 2. Wertpapierkredit beantragen:** Klicken Sie im Online-Portal entweder den Menüpunkt Produkte > Wertpapierkredit oder direkt auf den Beleihungswert in den Depotinformationen zu Ihrem Depot und beantragen Sie Ihren Kreditrahmen (gewünschter Kreditrahmen bzw. max. Kreditrahmen<sup>7</sup>).
- 3. Kreditangebot erhalten:** ebase prüft Ihre Anfrage und erstellt ein Kreditangebot über die von Ihnen beantragte Höhe. Der Darlehensvertrag mit allen vertraglichen Unterlagen wird in Ihrem Online-Postfach zur Verfügung gestellt.
- 4. Darlehen abschließen:** Sobald wir den von Ihnen unterschriebenen Darlehensvertrag im Original erhalten haben, richten wir Ihnen sofort Ihr kostenloses Wertpapierkreditkonto mit dem vereinbarten Kreditrahmen ein.

### Beispielrechnung:

Kreditrahmen	12.960,00 Euro
Beanspruchter Kreditrahmen	<b>10.000,00 Euro</b>
Sollzinssatz	4,000 % p. a.
Effektiver Jahreszins	4,060 % p. a.
Zu zahlender Zinsbetrag	100,00 Euro p. Qu. <sup>8</sup>

### Darlehensgeber:

European Bank for Financial Services GmbH, Bahnhofstraße 20, 85609 Aschheim

# Das erwartet Sie

## Alle Vorteile auf einen Blick

- Günstiger variabler Sollzins<sup>9</sup>
- Flexibel: Jederzeit frei über die Inanspruchnahme des eingerichteten Kreditrahmens (Nettodarlehensbetrag) entscheiden
- Keine feste Laufzeit, Rückzahlungszeitpunkt frei wählbar
- Zinsen fallen nur für den in Anspruch genommenen Kreditbetrag an
- Bereits ab einem Kreditrahmen von 2.500 Euro
- Jederzeit kostenfrei kündbar
- Keine sonstigen Kosten

## Risikohinweis

Geschäfte auf Kredit sind immer mit einem gewissen Risiko verbunden. Selbst wenn Sie risikofreudig sind, sollte ein bestimmter Rahmen nicht überschritten werden. Der aufgenommene Kredit muss in jedem Fall zurückgezahlt werden. Bitte beachten Sie, dass die bei uns als Sicherheit hinterlegten Wertpapiere einen tagesaktuellen Kurswert haben, welcher den Schwankungen an der Börse unterliegt. Für den Fall, dass die Kurse Ihrer Wertpapiere fallen, müssen wir ggf. eine Verstärkung Ihrer Sicherheiten einfordern bzw. können Sie als Kunde entscheiden, ob Sie Ihren Kredit tilgen oder Ihre Sicherheiten verstärken.

<sup>6</sup> Voraussetzung: Online geführtes Investmentdepot und/oder Wertpapierdepot bei ebase mit mindestens drei Depotpositionen und Konto flex.

<sup>7</sup> Ihr maximaler Kreditrahmen berechnet sich aus dem Beleihungswert Ihres Sicherheitenwertes abzüglich Risikoabschlag. Das Regelwerk zur Beleihungswertermittlung finden Sie in den Bedingungen für den Wertpapierkredit.

<sup>8</sup> Die Sollzinsen sind vierteljährlich zum Quartalsende fällig und werden bei Fälligkeit dem Konto flex belastet.

<sup>9</sup> Der Sollzinssatz nimmt Bezug auf den EZB-Leitzins und ist jederzeit unter [www.ebase.com](http://www.ebase.com) abrufbar.

# Online-Services

## Entdecken Sie Ihre Möglichkeiten

Im Online-Portal behalten Sie den Überblick über Ihre Depots und Konten. ebase bietet Ihnen eine Vielzahl von Online-Services, die Sie je nach Vereinbarung mit Ihrem Vermittler nutzen können.



### Online-Postkorb

Wichtige Informationen rund um Ihr Depot erhalten Sie bei ebase umweltschonend in Ihrem Online-Postkorb. Ist ein neues Dokument eingestellt worden, erhalten Sie eine Benachrichtigung per E-Mail. Rund um die Uhr haben Sie Zugriff auf Dokumente wie:

- Steuerliche Unterlagen (z. B. Jahressteuerbescheinigung)
- Depot- und Kontoauszüge
- Umsatzabrechnungen
- Kosteninformationen



### Bestände einsehen

Behalten Sie den Überblick über die Bestände in Ihrem Depot. Erfahren Sie, wie sich Ihr Depot entwickelt oder rufen Sie detaillierte Informationen zu Ihren Anlagen ab.

### Schon gewusst?

Mit der „ebaseBanking“ App nutzen Sie alle Funktionen und Services des Online-Banking bequem per App. Jetzt downloaden:



### Adressänderung

Sie sind umgezogen und wollen Ihre Adressänderung mitteilen? Mit nur wenigen Klicks können Sie die neue Adresse im Online-Portal selbst hinterlegen.



### Kauf/Verkauf von Fonds aus Ihrem Depot

Im Online-Portal können Sie ganz bequem neue Fonds kaufen oder Fonds aus Ihrem Depot verkaufen. Auf Wunsch können Sie außerdem Transaktionsempfehlungen Ihres Vermittlers erhalten.



### Freistellungsaufträge einrichten

Sparen Sie sich das umständliche Ausfüllen per Hand. Im Online-Portal richten Sie Ihren Freistellungsauftrag bequem innerhalb weniger Klicks ein.



### Limit-Order

Die Limit-Order bietet Ihnen die Möglichkeit, Marktchancen optimal auszunutzen und dabei Verlustrisiken entgegenzusteuern. Erfahren Sie mehr zu diesem Feature auf den Folgeseiten.

# Dynamische Limits

## „Verluste begrenzen und gleichzeitig Gewinne laufen lassen.“

Dieser Leitsatz ist für Sie als Anleger mit dynamischen Limits ganz einfach und automatisiert in die Tat umsetzbar.

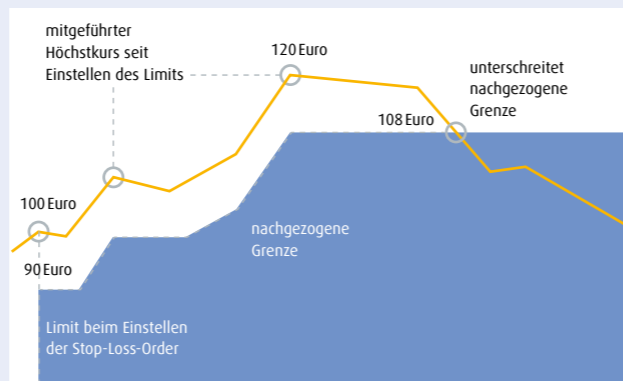
### Dynamisches Stop-Loss-Limit (Verkauf von Fondsanteilen)

#### Gewinne automatisch absichern

Bei positiver Wertentwicklung des Investmentfonds wird Ihr dynamisches Stop-Loss-Limit in der von Ihnen vorgegebenen prozentualen Abweichung automatisch nach oben „mitgezogen“. Fallen die Kurse, sichert das automatisch angepasste dynamische Stop-Loss-Limit Ihre Kursgewinne ab.<sup>10</sup>

#### Beispiel:

- Abgabe einer Limit-Order bei einem Fondskurs von 100 Euro
- Festlegen des dynamischen Stop-Loss-Limits bei 10 % = 90 Euro
- Positive Wertentwicklung des Fonds: 120 Euro
- Automatische Anpassung des Dynamischen Stop-Loss-Limits von 10 % = 108 Euro
- Ein Unterschreiten der nachgezogenen Grenze von 108 Euro löst automatisch eine Transaktion (Verkauf oder Umtausch) aus



### Dynamisches Stop-Buy-Limit (Kauf von Fondsanteilen)

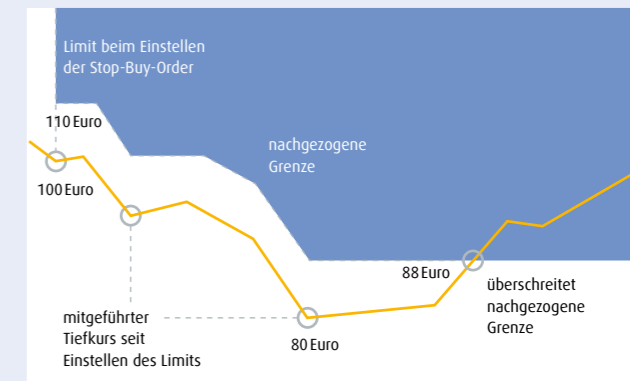
#### Zum richtigen Zeitpunkt einsteigen

Bei einer negativen Wertentwicklung wird Ihr dynamisches Stop-Buy-Limit in der von Ihnen vorgegebenen prozentualen Abweichung automatisch nach unten „mitgezogen“.

Steigen die Kurse wieder, sichert die angepasste Stop-Buy-Grenze den günstigeren Einstiegskurs ab.<sup>10</sup>

#### Beispiel:

- Abgabe einer Limit-Order bei einem Fondskurs von 100 Euro
- Festlegen des dynamischen Stop-Buy-Limits bei 10 % = 110 Euro
- Negative Wertentwicklung des Fonds: 80 Euro
- Automatische Anpassung des dynamischen Stop-Buy-Limits bei 10 % = 88 Euro
- Ein Überschreiten der nachgezogenen Grenze von 88 Euro löst automatisch eine Transaktion (Kauf) aus



<sup>10</sup> Hinweis: Eine rechtsverbindliche Zusage einer Kursanpassung wird von der European Bank for Financial Services GmbH (ebase) nicht gegeben. Insofern ergibt sich die Chance, aber nicht der Anspruch auf einen besseren Ausführungskurs. Der tatsächliche Abrechnungskurs des Limitauftrags kann sowohl über als auch unter Limitkurs liegen. Bzgl. der Abwicklungsmodalitäten (Ausführungszeitpunkt und Abrechnungspreis) beachten Sie bitte auch das jeweils aktuell gültige Preis- und Leistungsverzeichnis für Depots und Konten bei ebase.


# Stop Limits

Neben dem Einsatz dynamischer Limits haben Sie auch die Möglichkeit, traditionelle Stop Limits zu setzen. Hier wird für den Kauf- bzw. Verkaufsauftrag eine fixe Preisgrenze festgelegt. Die Order wird erst nach Erreichen dieser Stopmarke (Limit) ausgeführt.

## Stop-Loss-Limit (Verkauf von Fondsanteilen)

### Verkaufslimits verbindlich festlegen

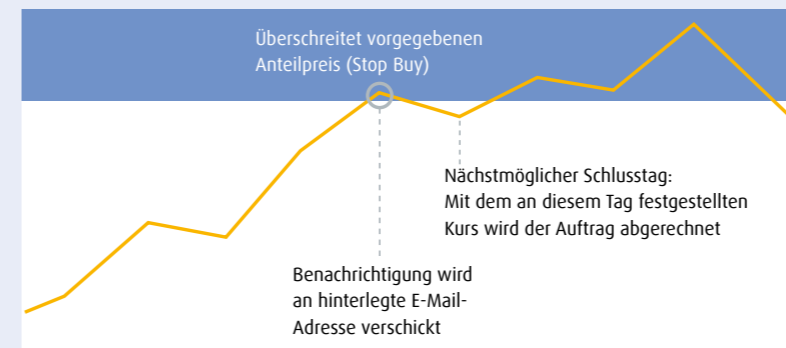
Bei Erteilung der Order wird der gewünschte Limitkurs bzw. Differenzwert (Abstand zum tatsächlichen Preis) verbindlich festgelegt – als prozentualer Wert oder in der jeweiligen Fondswährung. Sobald dieser Grenzkurs erreicht ist, wird automatisch die Transaktion (Verkauf oder Umtausch) ausgelöst.<sup>11</sup>



## Stop-Buy-Limit (Kauf von Fondsanteilen)

### Kauflimits verbindlich festlegen

Bei Erteilung der Order wird der gewünschte Limitkurs bzw. Differenzwert (Abstand zum tatsächlichen Preis) verbindlich festgelegt – als prozentualer Wert oder in der jeweiligen Fondswährung. Sobald dieser Grenzkurs erreicht ist, wird automatisch die Transaktion (Kauf) ausgelöst.<sup>11</sup>



<sup>11</sup> Hinweis: Eine rechtsverbindliche Zusage einer Kursanpassung wird von der European Bank for Financial Services GmbH (ebase) nicht gegeben. Insofern ergibt sich die Chance, aber nicht der Anspruch auf einen besseren Ausführungskurs. Der tatsächliche Abrechnungskurs des Limitauftrags kann sowohl über als auch unter Limitkurs liegen. Bzgl. der Abwicklungsmodalitäten (Ausführungszeitpunkt und Abrechnungspreis) beachten Sie bitte auch das jeweils aktuell gültige Preis- und Leistungsverzeichnis für Depots und Konten bei ebase.

# Info Limits

## Immer optimal informiert

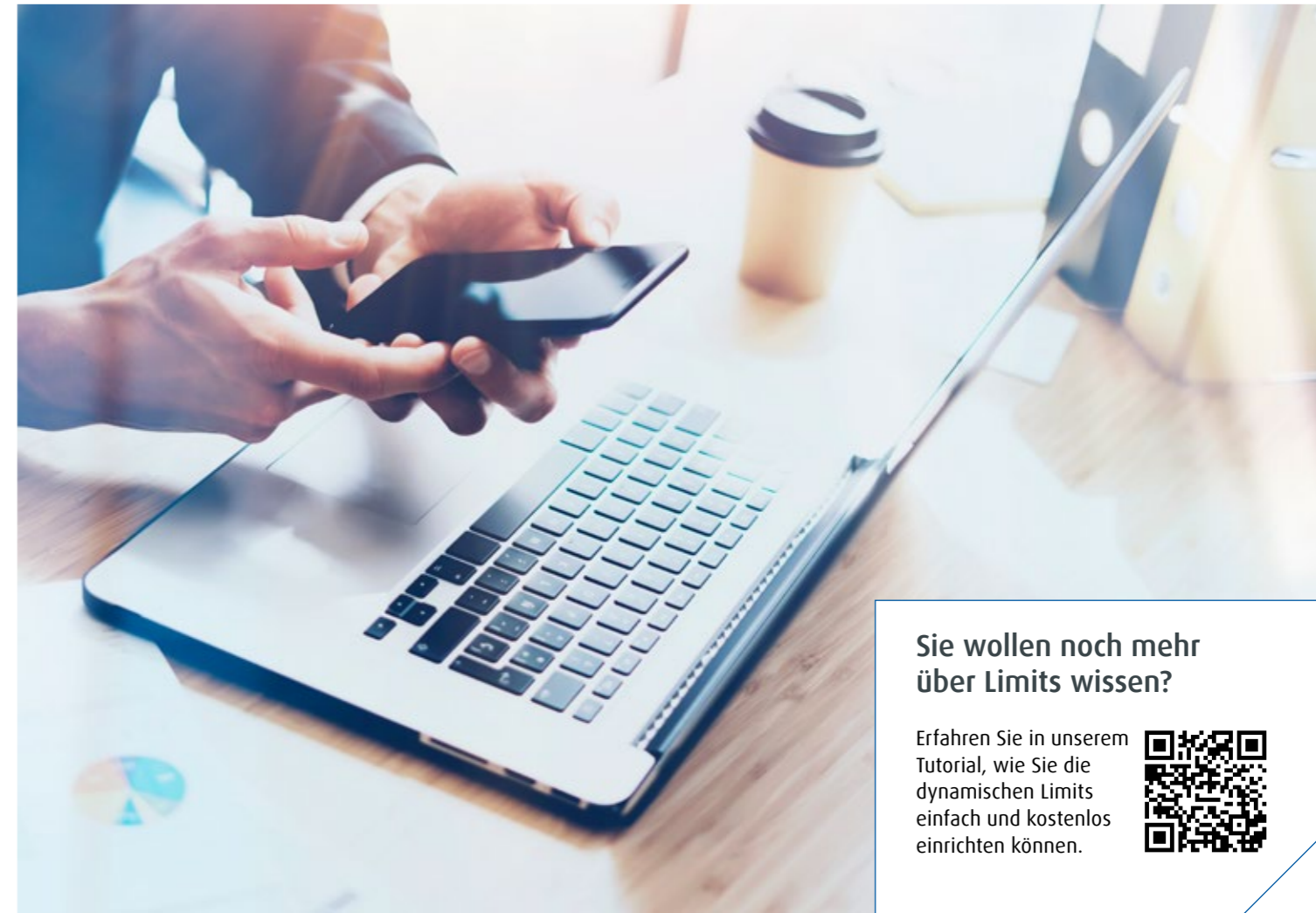
Für die Limits Stop Loss und Stop Buy können alternativ auch sogenannte Info Limits eingerichtet werden. Beim Erreichen des jeweiligen Kurswertes wird dann anstatt einer Transaktion automatisch der Versand einer E-Mail zur Information ausgelöst.

## Jetzt ganz einfach und schnell Limit-Aufträge einrichten:

Je nach Vereinbarung geben Ihr Vermittler bzw. Sie als Kunde selbst die (dynamische) Limit Order ab – ganz komfortabel im Online-Portal von ebase. Dabei lässt sich mit wenigen Klicks definieren, ab welchem Kursrückgang bzw. -anstieg des jeweiligen Fonds eine automatische Transaktion ausgelöst werden soll.

## So funktioniert's im Online-Portal

Klicken Sie in Ihrem Online-Portal im Menüpunkt „Depot/Konto“ auf „Transaktionen“ und wählen Sie die Kategorie „Limitorientierte Transaktionen“ aus. Auf der folgenden Seite können Sie nun Ihr gewünschtes Limit wählen.



**Sie wollen noch mehr  
über Limits wissen?**

Erfahren Sie in unserem  
Tutorial, wie Sie die  
dynamischen Limits  
einfach und kostenlos  
einrichten können.







#### Disclaimer

Die vorliegende Unterlage beruht auf rechtlich unverbindlichen Erwägungen der European Bank for Financial Services GmbH (ebase®). Sämtliche Angaben dienen ausschließlich Informations- und Werbezwecken und stellen weder eine individuelle Anlageempfehlung/Anlageberatung noch ein Angebot zum Kauf oder Verkauf von Wertpapieren oder sonstigen Finanzinstrumenten dar. Die in der Unterlage enthaltenen Informationen ersetzen keine individuelle anleger- und anlagegerechte Beratung noch berücksichtigen sie steuerliche Aspekte. Eine Anlageentscheidung bzgl. eines Investmentfonds/ETFs oder anderen Wertpapieren bzw. Finanzinstrumenten sollte nur auf Grundlage der jeweiligen Produktinformations- und/oder Verkaufsunterlagen, die insbesondere auch Informationen zu den Chancen und Risiken der Vermögensanlage enthalten, getroffen werden. Die ausführlichen Verkaufsprospekte, welche u. a. auch die vollständigen Anlagebedingungen enthalten, die wesentlichen Anlegerinformationen (KIIDs bzw. ggf. Basisinformationsblatt (BIB))/Packaged Retail and Insurance-based Investment Products (PRIIPs)), die aktuellen Jahres- und Halbjahresberichte sowie auch Produktinformationsunterlagen sind unter [www.ebase.com](http://www.ebase.com) abrufbar bzw. können bei ebase angefordert werden. Diese Unterlage ist urheberrechtlich geschützt. Die ganze oder teilweise Vervielfältigung, Bearbeitung und Weitergabe an Dritte darf nur nach Rücksprache und mit Zustimmung von ebase erfolgen.