

fintego mobile viewer

Ihre Depotübersicht für unterwegs

Mit dem fintego mobile viewer können Sie bequem Ihr fintego Managed Depot auf Ihrem Smartphone überwachen.

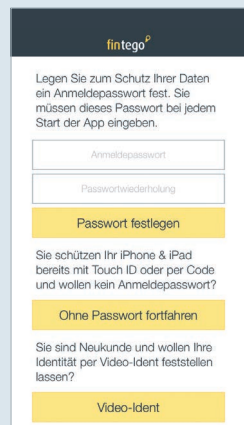
Behalten Sie Ihr Vermögen im Blick

Mit nur einem Klick können Sie die Entwicklungen Ihres fintego Managed Depots überprüfen. Laden Sie sich die App im App Store oder im Google Play Store kostenlos herunter. Für die Nutzung von fintego mobile viewer benötigen Sie ein Depot mit einem gültigen Online-Zugang.

Anmeldung fintego mobile viewer

Bitte vergeben Sie zum Schutz Ihrer Daten ein Anmeldepasswort. Zu Ihrer Sicherheit wird bei jedem Start von fintego mobile viewer Ihr Passwort erneut abgefragt. Ihre PIN bzw. Ihr Passwort wird nicht gespeichert, sondern Ihr Gerät an das fintego Online-Banking gekoppelt.

Tipp: Mit den neuen iPhone- und iPad-Modellen können Sie den fintego mobile viewer per Touch-ID sichern.



fintego

Legen Sie zum Schutz Ihrer Daten ein Anmeldepasswort fest. Sie müssen dieses Passwort bei jedem Start der App eingeben.

Anmeldepasswort

Passwortwiederholung

Passwort festlegen

Sie schützen Ihr iPhone & iPad bereits mit Touch ID oder per Code und wollen kein Anmeldepasswort?

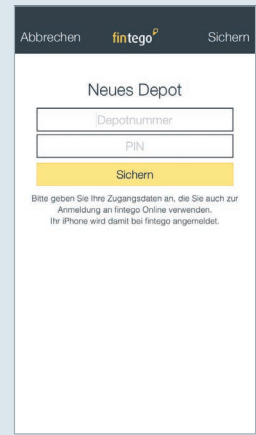
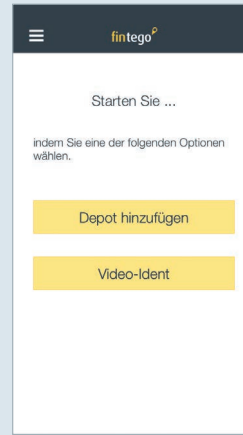
Ohne Passwort fortfahren

Sie sind Neukunde und wollen Ihre Identität per Video-Ident feststellen lassen?

Video-Ident

Depot anlegen

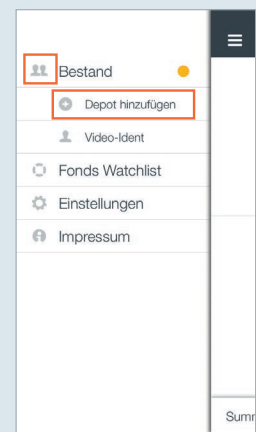
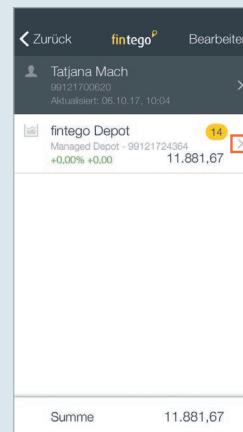
Auf der Startseite wählen Sie bitte die Option „Depot hinzufügen“ aus. Loggen Sie sich anschließend einfach mit Ihren bekannten Online-Zugangsdaten ein.



Alles auf einen Blick

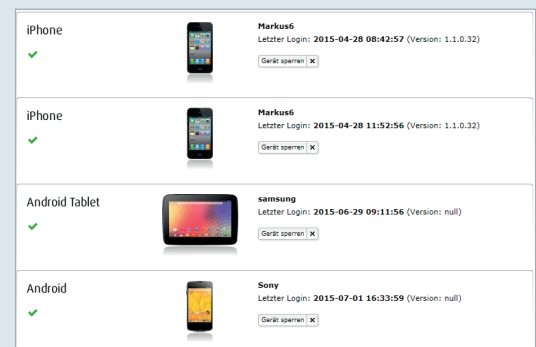
Sie sehen nun Ihr Depot, die Sie auch im fintego Online-Banking sehen. Mit Klick auf den rechten Pfeil können Sie sich Details Ihrer Depots und Konten, Depotpositionen und Umsätze anzeigen lassen.

Möchten Sie sich noch weitere Depots und/oder Konten – zum Beispiel die Ihrer Kinder – anzeigen lassen, klicken Sie oben links auf die Navigation und wählen Sie „Depot hinzufügen“ aus. Geben Sie die bekannten Zugangsdaten ein.



Geräte verwalten

Über die Web-Oberfläche im fintego Online-Banking können Sie die Kopplung mit Ihrem Smartphone oder Tablet jederzeit aufheben. Klicken Sie hierzu unter „Verwaltung“ auf „Mobile Apps“. Dort sehen Sie alle verbundenen Geräte und können nicht gewünschte Verbindungen löschen bzw. anschließend auch ganz entfernen. Bei der nächsten Anmeldung mit dem fintego mobile viewer wird der dann nicht mehr verbundene Zugang von Ihrem Gerät gelöscht.



Sicherheitshinweis

Um die Sicherheit auf Ihrem Smartphone und Tablet zu erhöhen, nutzen Sie bitte immer die aktivierte Code-Sperre auf Ihrem Gerät. Diese können Sie in den Einstellungen Ihres Smartphones oder Tablet vornehmen.

Schützen Sie fintego mobile viewer zusätzlich mit der Vergabe eines Passwortes. Verwenden Sie dafür bitte nicht Ihre PIN aus Ihrem fintego Online-Banking. Bei der Einrichtung eines Zugangs mittels Ihres Depots werden die Zugangsdaten für die Kopplung an das fintego Online-Banking zwar einmalig abgefragt, die PIN wird jedoch nicht auf dem Gerät gespeichert.

Weitere Informationen zum fintego mobile viewer erhalten Sie unter www.fintego.de/mobile

Sie haben Fragen?

Kontaktieren Sie uns:
Kundenservice: +49 89 45460 - 524
E-Mail: fintego@ebase.com

fintego ist eine Marke der European Bank for Financial Services GmbH (ebase®)